導入イメージ

個人と会社の利用シーンに合わせてふたつのエディションをご用意しました。ビジネスシーンで多く使われる見積書から稟議書、契約書まで様々なシーンでパソコン決裁は皆様のお手伝いをします。

■パソコン決裁７ Basic：個人利用向け

パソコン決裁７ Basicでは、１台のパソコンに捺印ツールと印鑑データの両方をセットアップして利用します。自分が使う印鑑を自分で管理するスタイルで手軽に導入できます。例えば、出張や移動の多い場合でも簡単に印鑑を持ち運んで利用できます。

■パソコン決裁７ Business：法人（組織）利用向け

パソコン決裁７ Businessでは、ネットワーク上の共有フォルダに、複数の印鑑データを配置して利用者のパソコンから呼び出して利用します。印鑑データや捺印履歴の一括管理、Windows認証などグループでの利用で大きな効果を発揮します。

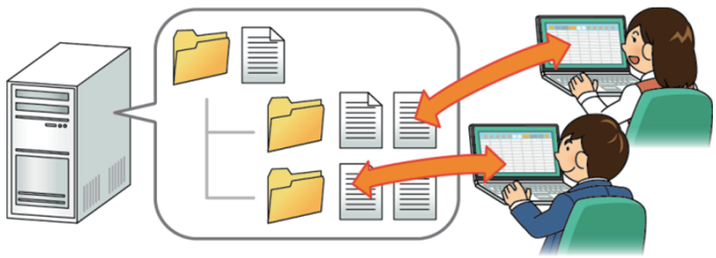

■世界で１つの電子印鑑を生産してお届けします。

電子印鑑はご注文を受けてから生産するオーダーメイド。すべての電子印鑑にシリアル番号が付いており、あなたのために世界にひとつだけの電子印鑑を作成します。

※ 電子印鑑の申し込みにはパソコン決裁 電子印鑑パックが必要になります。

その他機能

■パソコン決裁７ 捺印ツール / コメントツール

■アシスト機能

出来上がった印鑑のファイルを開く操作で、すぐに捺印ができるように自動的に初期設定が行われます。

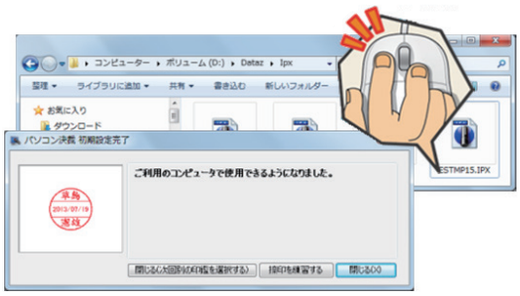

■捺印プロパティ

捺印した印影に埋め込まれている捺印情報に捺印日時のほか、社名や部署名などを表示されるようになりました。

■コメントツール

パソコン決裁で保護されたWord/Excelファイルに、付せん感覚でコメントを挿入できるツールが追加されました。

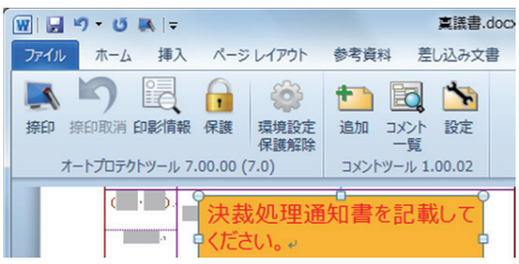

※ パソコン決裁７ Basic にはコメントツールが含まれていません。

■パソコン決裁 管理ツール

捺印時の認証やユーザ管理をWindows（Active Directory）と統合したり、ネットワークの共有フォルダを利用して印鑑をまとめて管理することができます。より細かなユーザや印面の設定や捺印履歴を一覧で表示することができます。

■管理ツールの画面

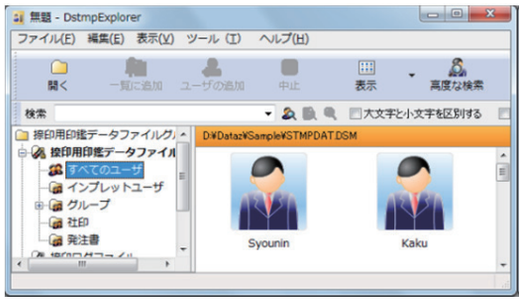

※ パソコン決裁７ Basicには管理ツールは含まれていません。